


ГОДИШЕН ФИНАНСОВ ОТЧЕТ

КЪМ 31 ДЕКЕМВРИ 2020

ОТЧЕТ ЗА ФИНАНСОВОТО СЪСТОЯНИЕ
към 31 декември 2020

	Приложение №	31.12.2020 хил. лв.	31.12.2019 хил. лв. <i>преизчислена</i>	31.12.2018 хил. лв. <i>преизчислена</i>
АКТИВИ				
Нетекущи активи				
Имоти, машини и съоръжения	4	781	861	946
Активи в процес на изграждане	5	3 727	-	-
Нематериални активи	6	21	43	26
Отсрочени данъчни активи, нетно	7	149	153	101
Общо нетекущи активи		4 678	1 057	1 073
Текущи активи				
Материални запаси	8	634	604	623
Търговски и други вземания	9	11 337	1 534	818
Парични средства	10	3 862	1 867	2 061
Общо текущи активи		15 833	4 005	3 502
Общо активи		20 511	5 062	4 575
КАПИТАЛ И ПАСИВИ				
Капитал				
Основен капитал	11	250	250	250
Резерви	12	2 129	2 156	2 250
Печалба/загуба/ минали години		(473)	-	-
Текуща печалба		58	(473)	(94)
Общо капитал		1 964	1 933	2 406
Нетекущи пасиви				
Дългосрочни задължения към персонал	13	1 008	930	917
Правителствени дарения	14	16 478	728	-
Задължения по лизинг		-	-	29
Общо нетекущи пасиви		17 486	1 658	946
Текущи пасиви	15	1 061	1 471	1 223
Общо пасиви		18 547	3 129	2 169
Общо капитал и пасиви		20 511	5 062	4 575

инж. Мариян Николов
(Управител)



Севда Хаджиева
(Главен счетоводител)

Регистриран одитор



12 април 2021

Приложението от стр. 15 до стр. 45 е неразделна част от настоящия финансов отчет

ОТЧЕТ ЗА ПЕЧАЛБАТА ИЛИ ЗАГУБАТА И ДРУГИЯ ВСЕОБХВАТЕН ДОХОД
за годината, завършваща на 31 декември 2020


	Прило- жение №	Годината, завършваща на 31.12.2020 хил. лв.	Годината, завършваща на 31.12.2019 хил. лв.
Приходи от продажби	16	8 575	8 654
Други приходи	17	71	61
Общо приходи		8 646	8 715
Разходи по икономически елементи			
Разходи за материали	18	2 127	2 351
Разходи за външни услуги	19	1 364	2 005
Разходи за амортизация		140	151
Разходи за персонала	20	4 832	4 555
Разходи (възстановени) за (от) обезценка	21	31	120
Други оперативни разходи	22	79	47
Общо разходи по икономически елементи		8 573	9 229
Финансови приходи		-	-
Финансови разходи	23	(8)	(11)
Печалба (загуба) преди облагане с данъци		65	(525)
Разход (приход) за данък	24	7	(52)
Печалба (загуба) за периода		58	(473)
Друг всеобхватен доход:			
<i>Компоненти, които няма да бъдат впоследствие</i>			
<i>рекласифицирани в печалбата и загубата, в т.ч.</i>		(25)	-
Проценки на задължение по план за дефинирани		(28)	
доходи при пенсиониране		3	
Данъчни ефекти, свързани с тези компоненти			
Общо всеобхватен доход за периода		33	(473)

инж. Мариян Николов
(Управител)



Севда Хаджиева
(Главен счетоводител)

Регистриран одитор




12 април 2021

Приложението от стр. 15 до стр. 45 е неразделна част от настоящия финансов отчет

ОТЧЕТ ЗА ПРОМЕНЕНИТЕ В СОБСТВЕНИЯ КАПИТАЛ

за годината, завършваща на 31 декември 2020

	Основен капитал		Общи резерви		Преоценъчни резерви		Резерв от преоценка на задължения по план за дефинирани доходи		Печалба загуба		Общо
	ХИЛ. ЛВ.	ХИЛ. ЛВ.	ХИЛ. ЛВ.	ХИЛ. ЛВ.	ХИЛ. ЛВ.	ХИЛ. ЛВ.	ХИЛ. ЛВ.	ХИЛ. ЛВ.	ХИЛ. ЛВ.	ХИЛ. ЛВ.	
Салдо на 1 януари 2019	250	1 915	220	-	-	-	-	-	(94)	-	2 291
Корекция на Грешка		115									
Преизчислено салдо на 1 януари 2019	250	2 030	220	-	-	-	-	-	(94)	-	2 406
Печалба за периода	-	-	-	-	-	-	-	-	(473)	-	(473)
Друг всеобхватен доход за периода	-	-	-	-	-	-	-	-	-	-	-
Общ всеобхватен доход за периода	-	-	-	-	-	-	-	-	(473)	-	(473)
Разпределение на печалбата, в т.ч.	-	(94)	-	-	-	-	-	-	94	-	-
а) резерви	250	1 936	220	-	-	-	-	-	(473)	58	1 933
Салдо на 31 декември 2019	-	-	-	-	-	-	-	-	58	-	58
Печалба за периода	-	-	-	-	-	-	-	(25)	-	-	(25)
Друг всеобхватен доход за периода	-	-	-	-	-	-	-	(25)	-	-	(25)
Общ всеобхватен доход за периода	-	-	-	-	-	-	-	(25)	58	-	33
Разпределение на печалбата, в т.ч.	-	(2)	-	-	-	-	-	-	-	-	(2)
а) резерви	250	1 936	218	-	-	-	-	-	(415)	-	1 964
Салдо към 31 декември 2020											




инж. Мариян Николов
(Управител)

12 април 2021

Севда Хаджиева
(Главен счетоводител)

Регистриран одитор




Приложението от стр. 15 до стр. 45 е неразделна част от настоящия финансов отчет

ОТЧЕТ ЗА ПАРИЧНИТЕ ПОТОЦИ
за годината, завършваща на 31 декември 2020

	Годината, завършваща на 31.12.2020 хил. лв.	Годината, завършваща на 31.12.2019 хил. лв.
Наличности от парични средства на 1 януари	1 867	2 061
Парични потоци от оперативна дейност		
Постъпления от клиенти и други дебитори	11 025	8 933
Постъпления от правителствени дарения	15 524	728
Плащания на доставчици и други кредитори	(19 253)	(5 080)
Плащания, свързани с трудови възнаграждения	(5 064)	(4 529)
Платен корпоративен данък	-	(10)
Платени други данъци и такси	(198)	(182)
Нетни парични потоци от оперативна дейност	2 034	(140)
Парични потоци от инвестиционна дейност		
Покупка на нетекущи активи	(35)	(51)
Нетни парични потоци от инвестиционна дейност	(35)	(51)
Парични потоци от финансова дейност		
Платени банкови такси и комисионни	(4)	(3)
Нетни парични потоци от финансова дейност	(4)	(3)
Изменение на наличностите през годината	1 995	(194)
Нетен ефект от промяна на валутните курсове	-	-
Парични наличности в края на периода	3 862	1 867

инж. Мариян Николов
(Управител)



Севда Хаджиева
(Главен счетоводител)

Регистриран одитор



12 април 2021

Приложението от стр. 15 до стр. 45 е неразделна част от настоящия финансов отчет